

### 12.2 Notfall – was tun? (Lehrpersonen)



Rauch, Brand,  
Gas, Explosion,  
Chemieunfall  
usw.



Medizinischer  
Notfall (Unfall,  
Krankheit,  
Todesfall usw.)



Einbruch,  
Diebstahl,  
Überfall,  
Drohungen,  
usw.



Technische  
Störung



Andere Gefahren  
(Zwischenmenschliche  
Probleme, Konflikte,  
Sucht-Verhalten usw.)

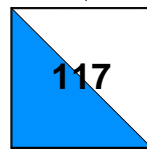
**Als Erstes Zentrale Modeco 043 268 80 80 informieren oder  
Notrufnummer wählen.**



**Feuerwehr**  
(wenn vorhanden,  
Handalarmtaste  
betätigen)




**Sanität**  
**Toxikologisches  
Institut, Tel. 145**



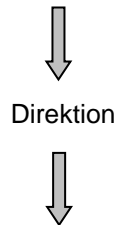
**Polizei**



**Direktion**



**MBA**



Direktion



#### Information

- **Wo?** (Genaue Örtlichkeit)
- **Was?** (Ereignis)
- **Wer?** (Name, Vorname, Funktion)
- **Besonderes** (Menschen in Gefahr, Anzahl & Zustand des/der Verletzten, besonderer Anfahrtsweg, Einweisung durch ....., usw.)

Bei jedem Ereignis zusätzliche Information an Direktion – weiteres Vorgehen – siehe Notfallkonzept und/oder interne Weisungen



#### Evakuierung

- Türen und Fenster schliessen
- Elektrische Geräte ausschalten
- Persönliche Gegenstände mitnehmen
- Schulhaus über den nächsten (Not-)Ausgang verlassen
- Präsenzmeldung an Einsatzleitung



#### Sammelplatz

(nur für Lehrpersonen +  
Verwaltungs-Mitarbeiter)

Kleinstrasse 15  
**ergon** Informatik AG, Innenhof

Dokumentenart:	Sicherheitskonzept	Kapitel 12.12.2	Version:	2.0
Verfasser:	RJM Consulting	Notfall – was tun? (Information Lehrperson)	Gültig ab:	Januar 2023
Erstellt am:	01.05.2010 / 20.2.2018/ 10.2020		Ablage:	Sicherheitskonzept
Printdatum:	25.1.2023	Seite 1 von 1		